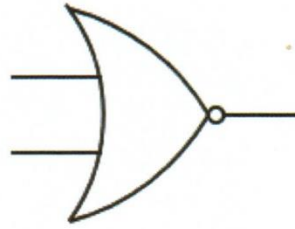





Trouver la relation logique associée à la porte logique suivante :



nor

Correct 😊

le symbole  est équivalent à  
or not
c'est donc une porte nor (abréviation de not or)